

SWACE



EASY WAY
3+7
ROKOV
NA MOTOR A PREVODOVKU

Jednoducho elegantné hybridné kombi

Suzuki Swace, to sú elegantné linky a silný motor. Štýlový interiér pôsobí priestranným, otvoreným a komfortným dojmom, dynamický a atletický exteriér zaujme z každého uhla pohľadu. Výhody hybridného vozidla otvárajú možnosti čistejšieho a úspornejšieho jazdenia, pričom sa nemusíte zrieknuť nadšenia z intenzívnej akcelerácie. Pokročilý hybridný systém umožňuje nielen vynikajúcu úsporu paliva a nízke emisie, ale aj plynulé a prudké zrýchlenie, ktoré vám poskytne vzrušujúci pôžitok z jazdy. Každá cesta je pôžitkom vďaka prívetivému jazdnému komfortu, ľahkému riadeniu s dobrou odozvou a flexibilnému výberu jazdného režimu. Swace je jednoducho dokonalé vozidlo v každom detaile.



**EKOLOGICKÁ
JAZDA**



**NÍZKA SPOTREBA
A EMISIE**



**ŽIADNE
NABÍJANIE**



**PLNOHODNOTNÝ
BATOŽINOVÝ PRIESTOR**

K pohodlnému životnému štýlu patrí pohodlné vozidlo. Bez ohľadu na to kam cestujete, vychutnajte si ešte lepší pocit z rovnováhy a elegancie s hybridom Suzuki Swace. Či už každodenná cesta do práce, na nákupy či víkendové výlety, každá jazda bude zážitkom.

Skvelá výbava premení každú jazdu v zážitok

výbava GL+

už od 25 900 €

vybrané prvky výbavy

- VSC (Vehicle Stability Control)
- PCS (Pre-Collision System)
- rozpoznávanie dopravných značiek
- Hill hold control - Pomocný systém pre rozjazd do kopca
- upozornenie na vybočenie z jazdného pruhu
- predchádzanie vybočeniu z jazdného pruhu
- upozornenie na vychyľovanie do strán
- DRL - denné svietenie LED (integrované v svetlometoch)
- parabolické LED svetlomety
- Guide me - funkcia svetlometov
- High beam assist - automatické prepínanie diaľkových svetiel
- automatické svietenie
- elektricky sklopné a vyhrievané spätné zrkadlá so zabudovanými smerovkami
- adaptívny tempomat
- predné elektricky ovládané okná
- zadné elektricky ovládané okná
- automatická klimatizácia s režimom S-Flow
- bezkľúčové štartovanie
- 3-ramenný volant s koženým poťahom, ovládaním audiosystému a hands-free telefonovania
- vyhrievanie volantu
- eCall
- 7,0 palcový farebný LCD displej
- audiosystém s 8" dotykovým displejom, USB, Bluetooth®, DAB, cúvacia kamera
- elektronická parkovacia brzda
- otváranie 5. dverí elektromagnetické



výbava GLX

už od 29 160 €

navyše k výbave GL+

- predné parkovacie senzory
- zadné parkovacie senzory
- monitorovanie mŕtveho uhla (BSM)
- upozornenie na situáciu za vozidlom (RCTA)
- inteligentný parkovací asistent (S-IPA)
- bezkľúčové odomykanie
- bezdrôtové nabíjanie
- predná laktová opierka s čalúnením z umelej kože
- BI-LED svetlomety
- elektricky sklopné a vyhrievané spätné zrkadlá so zabudovanými smerovkami

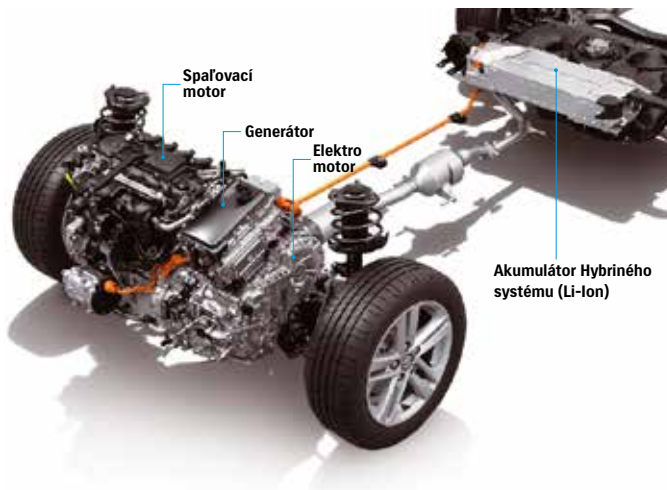


Doprajte si hybridnú silu

Pokročilý hybridný systém optimálne poháňa model Swace prostredníctvom elektromotora, spaľovacieho motora alebo kombináciou oboch motorov v závislosti od jazdných podmienok.

Elektromotor ticho a hladko naštartuje model Swace a poháňa ho bez podpory pri nízkych rýchlostiach. Pri vyšších rýchlostiach a počas prudkého zrýchľovania je model Swace poháňaný elektromotorom a zároveň výkonným a mimoriadne úsporným benzínovým motorom s objemom 1,8 litra, ktorý v prípade potreby zároveň dobíja aj hybridný akumulátor. Elektrická energia sa vyrába prostredníctvom generátora, ktorý je poháňaný spaľovacím motorom (keď je stav nabitia akumulátora nízky) a prostredníctvom elektromotora, ktorý je poháňaný otáčajúcimi sa kolesami, keď vozidlo spomaľuje (rekuperácia). Po každom zastavení vozidla Swace sa všetky jednotky zastavia, aby sa zabránilo plytvaniu energiou.

Ak vás emisie výfukových plynov a hluk počas jazdy v obytných oblastiach alebo vnútorných parkoviskách vyrušujú, zvolíte režim EV – spaľovací motor sa vypne a model Swace bude jazdiť len s využitím elektrickej energie.



Vyfarbite sa spolu so Suzuki Swace



Dark Blue Mica (8X8)



White Pearl Crystal Shine Pearlescent (070)



Super White (040)



Precious Silver Pearlescent (1J6)



Oxide Bronze Metallic (6X1)



Black Mica (209)



Phantom Brown Metallic (4W9)

Jazdite podľa seba

Počas jazdy vo vozidle Swace sa budete cítiť komfortne aj vďaka viacerým nastaviteľným jazdným režimom. Tie si môžete nastaviť flexibilne podľa toho, či chcete usporiť palivo na ceste v meste, alebo si napríklad chcete užiť dynamickú odozvu na kľukatých serpentínach. V závislosti od vašich preferencií alebo jazdných podmienok si môžete vybrať režim NORMAL, ECO alebo SPORT, čím určíte správanie vozidla Swace.

Režim NORMAL

Výberom tohto režimu zvolíte optimálnu rovnováhu medzi komfortom jazdy, stabilitou a úsporou paliva. Je to ideálny režim za normálnych jazdných podmienok.

Režim ECO

Tento režim zlepšuje úsporu paliva ešte viac odstupňovanou odozvou na plynový pedál a obmedzeným používaním klimatizácie. Pomáha počas jazdenia v meste pri častom zastavovaní a rozbíhaní.

Režim SPORT

Vyberte si tento režim, ak si želáte rýchle a prudké zrýchlenie, napríklad ak chcete agilné odozvy na kľukatých cestách.



SWACE

Cenník (Platný od 21. 2. 2023)



EASY WAY
3+7
ROKOV
NA MOTOR A PREVODOVKU

Cenník

SWACE

Motor	Druh paliva	Pohon	Prevodovka	Systémový výkon kW/k	Kombinovaná spotreba (l/100 km)	Cena
					Podľa WLTP*	
Výbava GL+						
1,8 l HYBRID	benzín	2WD	CVT	90/122	4,9-5,0	25 900 €
Výbava GLX						
1,8 l HYBRID	benzín	2WD	CVT	90/122	4,9-5,0	29 160 €

Výbava

SWACE

	GL+	GLX		GL+	GLX
BEZPEČNOSŤ			BEZPEČNOSŤ		
Airbag vodiča a spolujazdca	•	•	Upozornenie na vybočenie z jazdného pruhu	•	•
Možnosť deaktivácie airbagu spolujazdca	•	•	Predchádzanie vybočeniu z jazdného pruhu	•	•
Bočné airbagy vpredu	•	•	Upozornenie na vychyľovanie do strán	•	•
Hlavové airbagy vpredu a vzadu	•	•	Monitorovanie mŕtveho uhla (BSM)/ Upozornenie na situáciu za vozidlom(RCTA)	–	•
Kolenný airbag vodiča	•	•	Predné parkovacie senzory	–	•
Bezpečnostné pásy predné: 3-bodové ELR s predpínačmi, obmedzovačmi sily, výškovo nastaviteľné	•	•	Zadné parkovacie senzory	–	•
Bezpečnostné pásy zadné: 3-bodové ELR 3x, krajné s predpínačmi a obmedzovačmi sily	•	•	Inteligentný parkovací asistent (S-IPA)	–	•
Úchyty detských sedačiek ISOFIX 2x	•	•	Hill hold control - Pomocný systém pre rozjazd do kopca	•	•
Doplňkové kotviace body detskej sedačky 2x	•	•	TPMS - kontrola tlaku v pneumatikách	•	•
Detská poistka zadných dverí	•	•	DRL - denné svietenie LED (integrované v svetlometoch)	•	•
ABS + EBD	•	•	Tretie brzdzové svetlo	•	•
VSC (Vehicle Stability Control)	•	•	Signalizácia núdzového brzdenia	•	•
PCS (Pre-Collision System)	•	•	Imobilizér	•	•
Rozpoznávanie dopravných značiek	•	•	eCall	•	•

* Worldwide Harmonized Light-Duty Vehicles Test Procedure.


	GL+	GLX
KOMFORT		
Predné elektricky ovládané okná	•	•
Zadné elektricky ovládané okná	•	•
Centrálne uzamykanie dverí, ovládanie na strane vodiča	•	•
Diaľkové ovládanie centrálneho uzamykania s upozornením výstražnými svetlami	•	•
Bezklúčové odomykanie	–	•
Bezklúčové štartovanie	•	•
Automatická klimatizácia s režimom S-Flow	•	•
Peľový filter	•	•
Predné reproduktory	•	•
Zadné reproduktory	•	•
Výškové reproduktory vpredu	•	•
Audiosystém s 8" dotykovým displejom, USB, Bluetooth**, DAB, cúvacia kamera	•	•
Prepínač jazdného režimu	•	•
Adaptívny tempomat	•	•
Obmedzovač rýchlosti	•	•
Vyhrievanie predných sedadiel	•	•
Zadné výduchy kúrenia	•	•
PRÍSTROJOVÁ DOSKA		
3-ramenný volant s koženým potiahom, ovládaním audiosystému a hands-free telefonovania	•	•
Volant výškovo a pozdĺžne nastaviteľný	•	•
Vyhrievanie volantu	•	•
Ovládanie tempomatu a obmedzovača rýchlosti na volante	•	•
Posilňovač riadenia	•	•
Zvuková výstraha pre zapnuté svetlá	•	•
Kontrola použitia predných bezpečnostných pásov (svetelná a zvuková)	•	•
Kontrola použitia bezpečnostných pásov vzadu (svetelná a zvuková)	•	•
Upozornenie nezavretých dverí (svetelné)	•	•
Upozornenie na nízku hladinu paliva (svetelné)	•	•
Ozdobná linka na prístrojovej doske s dizajnom chróm	•	•
INFORMAČNÝ DISPLEJ		
7,0 palcový farebný LCD displej	•	•
Hodiny	•	•
Vonkajšia teplota	•	•
Ukazovateľ spotreby (okamžitá/priemerná)	•	•
Ukazovateľ voľby prevodovky (CVT/AT)	•	•
Dojazd	•	•

	GL+	GLX
INFORMAČNÝ DISPLEJ		
Aktuálna a priemerná rýchlosť	•	•
Eco skóre	•	•
Monitor energie	•	•
Počítadlo kilometrov	•	•
INTERIÉR		
Čítacie lampy (vpredu)	•	•
Osvetlenie kabíny 3-polohové	•	•
Osvetlenie priestoru nôh vpredu	–	•
Náladové podsvietenie predných a zadných dverí	–	•
Náladové podsvietenie dolnej odkladacej schránky a držiakov na nápoje	–	•
Sleňčné clony čelného skla s kozmetickým zrkadlom	•	•
Sklápacie madlá nad dverami vpredu	•	•
Sklápacie madlá nad dverami vzadu	•	•
Háčiky na kabát vzadu	•	•
Držiak na nápoje (2x vpredu, 2x vzadu v stredovej laktovej opierke)	•	•
Držiak na fľaše vo dverách (2x vpredu, 2x vzadu)	•	•
Dolná odkladacia schránka	•	•
Bezdrôtové nabíjanie	–	•
Predná laktová opierka s látkovým čalúnením	•	–
Predná laktová opierka s čalúnením z umelej kože	–	•
Ozdobná hlavica radiacej páky s čalúnením z umelej kože	•	•
Elektronická parkovacia brzda	•	•
USB port v odkladacej schránke a laktovej opierke	•	•
12V zásuvka v laktovej opierke a batožinovom priestore	•	•
Otváranie krytu nádrže z interiéru	•	•
Látková opierka výplne predných dverí	•	•
Opierka výplne predných dverí zo syntetickej kože	•	•
Ozdobná lišta výplne predných dverí chrómová	•	•
Chrómové vnútorné kľučky dverí	•	•
Odkladací priestor v predných dverách	•	•
Separátor batožinového priestoru (sieť)	•	•
Kryt batožinového priestoru	•	•
Osvetlenie batožinového priestoru	•	•
Dvojité dno batožinového priestoru	•	•
SEDADLÁ		
Výškovo nastaviteľné sedadlo vodiča	•	•
Výškovo nastaviteľné opierky hlavy predného sedadla	•	•

**Bluetooth® je registrovaná značka spoločnosti SIG.



	GL+	GLX		GL+	GLX
SEDADLÁ			EXTERIÉR		
Odkladacie vrecko na operadle predného sedadla spolujazdca	•	•	Predné hmlové svetlomety LED	•	•
Zadné sedadlá delené 60:40, sklopné	•	•	Obrysovú a denné svetlomety LED	•	•
3× opierka hlavy zadných sedadiel	•	•	Tónované sklá	•	•
Látkový potah sedadiel	•	•	Zatmavené zadné sklá (vrátane 5. dverí)	•	•
Elektricky ovládaná bedrová opierka na sedadle vodiča	•	•	Predné stierače 2-rýchlostné, nastaviteľný cyklovač, ostrekovač	•	•
EXTERIÉR			Zadný stierač s cyklovačom a ostrekovačom	•	•
Pneumatiky 205/55R16 + zliatinové disky	•	•	Automatické stierače	•	•
Núdzová sada na opravu defektu	•	•	Vyhrievanie zadného skla	•	•
Nárazníky vo farbe karosérie	•	•	Rozmrazovanie predných stieračov	•	•
Vonkajšie kľučky dverí vo farbe vozidla	•	•	Vonkajšie spätné zrkadlá vo farbe karosérie, elektricky nastaviteľné	•	•
Otváranie 5. dverí elektromagnetické	•	•	Vyhrievané spätné zrkadlá	•	•
BI-LED svetlomety	–	•	Elektricky sklopné spätné zrkadlá so zabudovanými smerovkami	•	•
Parabolické LED svetlomety	•	–	Vnútorné spätné zrkadlo s automatickým prepínaním (deň/noc)	•	•
Guide me - funkcia svetlometov	•	•			
Manuálne výškové nastavenie svetlometov	•	•			
Automatické svietenie	•	•			
High beam assist - automatické prepínanie diaľkových svetiel	•	•			



TYP			
Počet dverí			5
Palivo			Benzín
Motor			1,8 l Hybrid
Pohon			2WD
Prevodovka			CVT
ROZMERY			
Celková dĺžka	mm		4 655
Celková šírka	mm		1 790
Celková výška	mm		1 460
Rázvor	mm		2 700
Rozchod kolies	vpredu	mm	1 530
	vzadu	mm	1 530
Minimálny polomer otáčania	m		5,2
Svetlá výška	mm		135
OBJEMY			
Počet miest na sedenie		osoby	5
Batožinový priestor	maximálny objem	litre	1 606
	zadné operadlá sklopené*	litre	1 232
	zadné operadlá vzpriamené*	litre	595
Objem palivovej nádrže		litre	43
Objem batérie		kWh	3,6
MOTOR			
Typ			2ZR-FXE
Počet valcov			4
Počet ventilov			16
Objem	cm ³		1 798
Vrtanie – zdvih	mm		80,5 x 88,3
Kompresný pomer			13,0
Maximálny výkon	kW (k)/ot.		72 (98) / 5 200
Maximálny krútiaci moment	Nm/ot.		142 / 3 600
Systém prívodu paliva			Viacbodové vstrekovanie
ELEKTROMOTOR			
Maximálny výkon	kW		53
Maximálny krútiaci moment	Nm		163
Systémový výkon	kW/k		90 / 122
PODVOZOK			
Riadenie			hrebeňové
Brzdy	predné		kotúčové, vzduchom chladené
	zadné		kotúčové
Zavesenie kolies	predné		MacPherson tlmič
	zadné		dve priečne ramená
Pneumatiky			205/55R16
HMOTNOSTI			
Pohotovostná hmotnosť **	kg		1 400 - 1 420
Celková hmotnosť vozidla	kg		1 835
VÝKON			
Maximálna rýchlosť	km/h		180
Zrýchlenie 0-100 km/h	sec		11,1
SPOTREBA A EMISIE			
V súlade s normou			Euro 6
Spotreba a CO ₂ emisie	Podľa WLTP***	Kombinovaná spotreba	l/100km
		Kombinované CO ₂ emisie	g/km
			4,3 - 4,9 99 - 115

*** WorldWide Harmonized Light-Duty Vehicles Test Procedure. ** V závislosti od výbavy vozidla. * Merané metódou VDA.



• **FINANCOVANIE:** Prinášame Vám rýchlu a jednoduchú možnosť, ako financovať kúpu vami vybraného vozidla za výnimočných podmienok. SUZUKI FINANCE poskytuje kvalitnú ponuku financovania pre všetky modely SUZUKI. Teraz vám ako novinku ponúka financovanie na štvrtinky, ale tak isto je možné kúpiť si automobil aj na tretinky, či polovice. Podrobnejšie informácie získate u našich predajcov.

• **MOŽNOSŤ PREDĽŽENIA ZÁRUKY AŽ NA 5 ROKOV:** Využite možnosť predĺženia záruky na 4 alebo 5 rokov na nové autá Suzuki a aj autá, ktoré sú v už prevádzke do veku 36 mesiacov, alebo majú najazdených max. 100 000 km. Ďalšie informácie získate u vášho predajcu Suzuki.

• **PROGRAM EASY WAY** sa vzťahuje na motor, turbo, prevodovku a systém Mild Hybrid a Hybrid. Zahŕňa 3 roky záruky a 7 rokov poistenia na všetky komponenty.


• **SUZUKI ASISTENČNÉ SLUŽBY** bezplatne 24 hodín denne počas platnosti záruky na vozidlo v celej Európe v slovenskom jazyku. Ďalšie informácie získate u Vášho predajcu Suzuki.

Údaje použité v tomto dokumente majú informatívny charakter. Spoločnosť MSC - Suzuki Slovensko, o. z., si vyhradzuje právo na zmenu oproti údajom a vyobrazeniam modelov a špecifikácií zobrazených a popísaných v tomto dokumente bez predchádzajúceho upozornenia.

Výhradný zástupca značky Suzuki v SR:
MSC - SUZUKI Slovensko, o.z.

Westend Tower, Dúbravská cesta 2, 841 04 Bratislava

www.suzuki.sk



5 rokov možnosť predĺženia záruky až na

Pre viac informácií kontaktujte svojho predajcu Suzuki.